

AUTORTIESĪBAS © Hangzhou EZVIZ Software Co., Ltd. VISAS TIESĪBAS PATURĒTAS.

Visa informācija, tostarp formulējumi, attēli, grafiki, ir Hangzhou EZVIZ Software Co., Ltd. (turpmāk saukts „EZVIZ”) īpašums. Šo lietotāja rokasgrāmatu (turpmāk saukta „Rokasgrāmata”) nedrīkst reproducēt, mainīt, tulkot vai izplatīt, daļēji vai pilnībā, nekādā veidā bez iepriekšējas rakstiskas EZVIZ atļaujas. Ja vien nav noteikts citādi, EZVIZ nesniedz nekādas garantijas, galvojumus vai apliecinājumus, tiešus vai netiešus, attiecībā uz rokasgrāmatu.

Par šo rokasgrāmatu

Rokasgrāmatā ir iekļauti norādījumi par produkta lietošanu un pārvaldību. Attēli, diagrammas, bildes un visa cita informācija turpmāk ir paredzēta tikai aprakstam un skaidrojumam. Rokasgrāmatā ietvertā informācija var tikt mainīta bez brīdinājuma aparātprogrammatūras atjauninājumu vai citu iemeslu dēļ. Jaunāko versiju skatiet EZVIZ™ tīmekļa vietnē (<http://www.ezviz.com>).

Pārskatīšanas leraiksts

Jaunā versija - 2026. gada janvāris

Preču zīmju atzīšana

EZVIZ™, , un citas EZVIZ preču zīmes un logotipi ir EZVIZ īpašums dažādās jurisdikcijās. Citas turpmāk minētās preču zīmes un logotipi ir to attiecīgo īpašnieku īpašums.

Juridiskā atruna

CIKTĀL TO PIEĻAUJ PIEMĒROJAMIE TIESĪBU AKTI, APRAKSTĪTAIS PRODUKTS AR TĀ APARATŪRU, PROGRAMMATŪRU UN APARĀTPROGRAMMATŪRU TIEK NODROŠINĀTS „TĀDS, KĀDS IR”, AR VISIEM TRŪKUMIEM UN KĻŪDĀM, UN EZVIZ NESNIEDZ NEKĀDAS GARANTIJAS, SKAIDRAS VAI NETIEŠAS, TOSTARP, BET NE TIKAI, PAR PĀRDOŠANU, APMIERINOŠU KVALITĀTI, PIEMĒROTĪBU KONKRĒTAM MĒRĶIM UN TREŠO PERSONU TIESĪBU NEIEVĒROŠANU. NEKĀDĀ GADĪJUMĀ EZVIZ, TĀS DIREKTORI, AMATPERSONAS, DARBINIEKI VAI AĢENTI NAV ATBILDĪGI PAR JEBKĀDIEM ĪPAŠIEM, IZRIETOŠIEM, NEJAUŠIEM VAI NETIEŠIEM ZAUDĒJUMIEM, KĀ ARĪ, CITA STARPĀ, ZAUDĒJUMUS PAR UZŅĒMĒJDARBĪBAS PEĻNAS ZUDUMU, UZŅĒMĒJDARBĪBAS TRAUCĒJUMIEM VAI DATU VAI DOKUMENTĀCIJAS ZUDUMU SAISTĪBĀ AR ŠĪ PRODUKTA LIETOŠANU, PAT JA EZVIZ IR INFORMĒTS PAR ŠĀDU ZAUDĒJUMU IESPĒJU.

CIKTĀL TO PIEĻAUJ PIEMĒROJAMIE TIESĪBU AKTI, EZVIZ KOPĒJĀ ATBILDĪBA PAR VISIEM ZAUDĒJUMIEM NEKĀDĀ GADĪJUMĀ NEDRĪKST PĀRSNIEGT SĀKOTNĒJO PRODUKTA PIRKUMA CENU.

EZVIZ NEUZŅEMAS NEKĀDU ATBILDĪBU PAR MIESAS BOJĀJUMIEM VAI ĪPAŠUMA BOJĀJUMIEM, KAS RADUŠIES PRODUKTA DARBĪBAS PĀRTRAUKUMA VAI PAKALPOJUMA PĀRTRAUKŠANAS REZULTĀTĀ, KO IZRAISĪJUŠI: A) NEPAREIZA UZSTĀDĪŠANA VAI LIETOŠANA, KAS NAV SASKAŅĀ AR PIEPRAŠĪJUMU; B) VALSTS VAI SABIEDRĪBAS INTEREŠU AIZSARDZĪBA; C) NEPĀRVARAMAS VĀRAS APSTĀKĻI; D) JŪS PATS VAI TREŠĀ PERSONA, TOSTARP, BET NE TIKAI, IZMANTOJOT JEBKURAS TREŠĀS PERSONAS PRODUKTUS, PROGRAMMATŪRU, LIETOTNES UN CITUS.

ATTIECĪBĀ UZ PRODUKTU AR PIEKĻUVI INTERNETAM, PRODUKTA LIETOŠANA IR PILNĪBĀ UZ JŪSU PAŠA RISKU. EZVIZ NEUZŅEMAS NEKĀDU ATBILDĪBU PAR DARBĪBAS TRAUCĒJUMIEM, PRIVĀTUMA NOPLŪDI VAI CITIEM ZAUDĒJUMIEM, KAS RADUŠIES KIBERUZBRUKUMA, HAKERU UZBRUKUMA, VĪRUSU PĀRBAUDES VAI CITU INTERNETA DROŠĪBAS RISKU REZULTĀTĀ; TOMĒR EZVIZ NEPIECIEŠAMĪBAS GADĪJUMĀ SNIEGS SAVLAICĪGU TEHNISKO ATBALSTU. UZRAUDZĪBAS LIKUMI UN DATU AIZSARDZĪBAS LIKUMI DAŽĀDĀS JURISDIKCIJĀS ATŠĶIRAS. PIRMS ŠĪ PRODUKTA LIETOŠANAS PĀRBAUDIET VISUS ATTIECĪGOS JŪSU JURISDIKCIJĀ SPĒKĀ ESOŠOS LIKUMUS, LAI PĀRLIECINĀTOS, KA TĀ LIETOŠANA ATBILST PIEMĒROJAMAJIEM TIESĪBU AKTIEM. EZVIZ NEUZŅEMAS ATBILDĪBU GADĪJUMĀ, JA ŠIS PRODUKTS TIEK IZMANTOTS NELIKUMĪGIEM MĒRĶIEM.


JA PĀSTĀV PRETRUNAS STARP IEPRIEKŠ MINĒTAJIEM UN PIEMĒROJAMAJIEM TIESĪBU AKTIEM, NOTEICOŠIE IR PIEMĒROJAMIE TIESĪBU AKTI.

Satura rādītājs

Pārskats	1
1. Iepakojuma saturs	1
2. Pamatinformācija	1
Uzstādīšana	2
1. Izvēlieties uzstādīšanas vietu	2
2. Uzstādiet saules paneli	3
Savienojiet ar akumulatora kameru	4

Pārskats

1. Iepakojuma saturs



Saules panelis (1 gab.)



Skrūvju komplekts (1 gab.)



Normatīvā informācija (1 gab.)



Ātrās palīdzības rokasgrāmata (1 gab.)

2. Pamatinformācija



Nosaukums

Apraksts

Lzvides ports

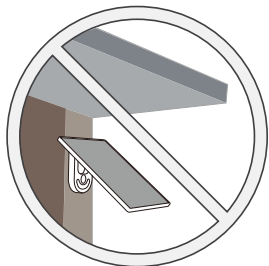
Type-C ports EZVIZ akumulatora kameru pieslēgšanai un barošanai.

1. Izvēlieties uzstādīšanas vietu

Izvēlieties vietu ar netraucētu saules gaismas piekļuvi visas dienas garumā, izvairieties no ēnas, ko rada koki, ēku dzegas vai citi objekti.

i Uzstādīšanas vietas prasības:

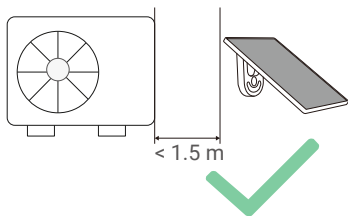
- Uzturiet attālumu, kas nepārsniedz 3 metrus (maksimālais ierīces strāvas kabeļa garums) starp ierīci un akumulatora kameru, nodrošinot, ka strāvas kabelis atrodas dabiski bez spriedzes.
- Neuzstādiet ūdens pakļautās vietās vai tuvu ļoti atstarojošām virsmām (piemēram, 1 metra attālumā no stikla aizkaru sienām), lai novērstu ūdens bojājumus vai gaismas piesārņojuma traucējumus.
- Turiet vismaz 1,5 metru attālumā no siltumu izstarojošām ierīcēm (piemēram, āra gaisa kondicionēšanas blokiem), lai izvairītos no ierīces siltuma izkliedes traucējumiem.



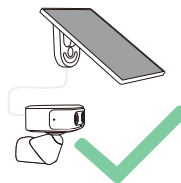
Izvairieties no ēnas
pārklājuma no ēku dzegām



Neuzstādiet vietās, kur ir
tendence uz ūdens klātbūtni



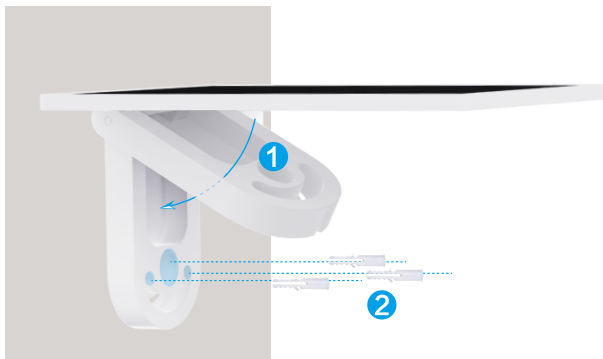
Turiet vismaz 1,5 metru
attālumā no siltumu
izstarojošām ierīcēm



Nodrošinot, ka strāvas
kabelis atrodas dabiski bez
spriedzes



2. Uzstādiet saules paneli

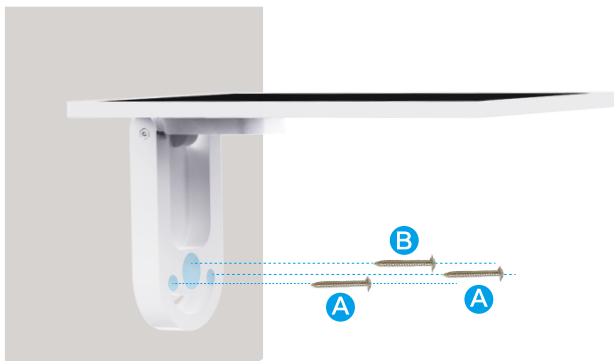
1. Paplašiniet montāžas kronšteinu.
2. (Tikai cementa sienai/griestiem) Izvēlieties tīru un gludu sienu, izurbiet skrūvju caurumus un ievietojiet dībeļus.
 - Urbjot caurumus paplašināšanas skrūvēm, lūdzu, pārliecinieties, ka urbjā galvas diametrs ir 6 mm un cauruma dziļums nav mazāks par 35 mm.
 - Urbšanas laikā turiet urbjā uzgali vertikāli pret sienu, lai novērstu bojātu vai slīpu caurumu.



3. Izmantojiet 3 metāla skrūves, lai piestiprinātu ierīci.

• Pirms uzstādīšanas, lūdzu, pārliecinieties, ka iepakojumā ir divu veidu metāla skrūves (skatīt detaļas tabulā zemāk).

	Nosaukums	Diametrs (mm)	Daudzums	Attēla Nr.
	Pusapaļas galvas pašvītņgriezies skrūve	7,0	2	A
	Liela izmēra pašvītņojošā skrūve ar plakanās galvas formu	9,0	1	B



4. Pēc uzstādīšanas noregulējiet saules paneļa leņķi, lai nodrošinātu, ka tas ir vērsts virzienā ar visilgāko saules gaismas iedarbību.

• Neuzstādiet saules paneli pilnīgi paralēli zemei, lai novērstu putekļu uzkrāšanos.
• Ieteicams noliekt saules paneli tiešai saules gaismas iedarbībai. Ieteicamais slīpuma leņķis ir 25° līdz 40°.

Savienojiet ar akumulatora kameru

- **UZMANĪBU!** Kā alternatīva uzlādes ierīce, šīs ierīces ģenerētā enerģijas daudzums var tikt ietekmēts tās faktiskajā apkārtnējā vidē, galvenokārt saules gaismas intensitātes un apgaismojuma ilguma dēļ. Ja akumulatora kamera drīz iztērēs enerģiju, lūdzu, ņemiet vērā, ka tikai šī ierīce vien nevar nodrošināt, ka akumulatora kamera paliek darba stāvoklī.
- Lai aizsargātu kameras akumulatoru, uzlāde automātiski apstāsies, kad iekšējais akumulators pārsniegs drošas temperatūras robežas (ietekmē apkārtnējās vides temperatūra, saules gaismas intensitāte utt.).
- Regulāri notīriet putekļus un gružus no saules paneļa virsmas, lai nodrošinātu augstu enerģijas ražošanas efektivitāti.

Savienojiet saules paneli ar EZVIZ akumulatora kameru, lai uzlādētu akumulatora kameru.



- Ja strāvas kabelis ir pārāk garš, kabeļa klipši uz kronšteina var tikt izmantoti glabāšanai.